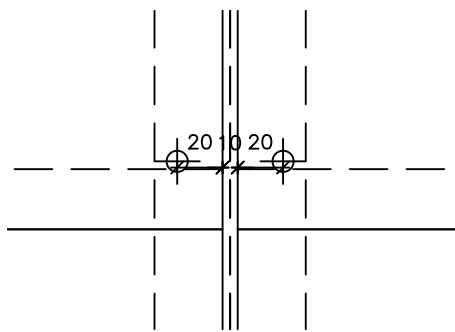
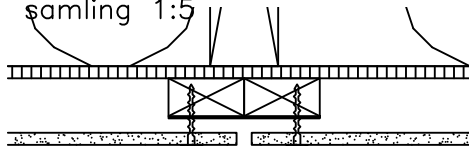


Oppstalt av en hel plate
1:20

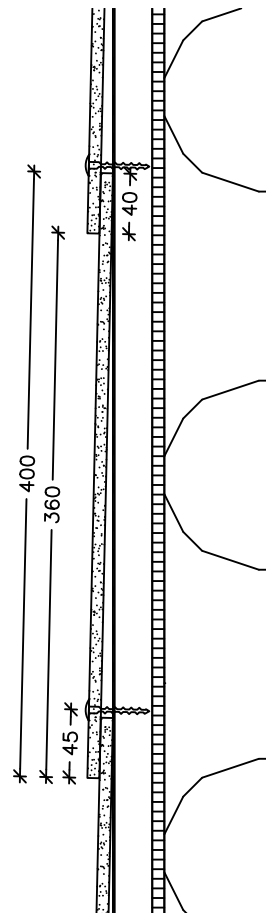


Oppstalt ved loddrett og vannrett
samling 1:5



OPPBYGNING
8 mm.
2 mm.
25 mm.
4,5 mm.

EQUITONE
EPDM bånd
Ventilert hulrum
Vindsperre



Loddrett snitt ved platesamling
1:5

NOTE:

Overlegg kan ved klinkoppbyggede fasader tilpasses fasadehøyden, overlegget må dog ikke være mindre enn 40 mm eller overstige 75 mm. Fastgjørelse skal alltid ligge 5 mm. over underliggende plate.

Bistand i forbindelse med tegningsmateriale, tekniske spørsmål og beregning av materialforbruk er utelukkende veiledende. Etex Nordic kan derfor ikke pålegges erstatningsansvar for dette.

Vannrett snitt ved platesamling
1:5

MONTERING PÅ KLINK:

Tegningen viser montering av Etex Nordic 8 mm fasadeplater
EQUITONE Tectiva, Multiboard exterior.

Platen er montert som klink bekledning anbefalte modulmål 2M,
3M, 4M, 6M,

Platen er montert vannrett (liggende) med loddrettstående
avstandsliister.

Ventilasjon/avstandsliister:

Opp til 10 m. bygningshøyde 20 mm
fra 10 - 20 m. bygningshøyde 25 mm.
Over 20 m. bygningshøyde 35 mm.

Skrueavstand inneles etter 600 mm. målet må gjerne tilpasses
etter platelengde dog max 650 mm. Plateoverløg for
klink-montering er min 40 mm.

Skrueavstand fra kant:

Loddrett 45 mm
Vannrett 20 mm

Skrueavstand:

Loddrett max 650 mm.
Vannrett 650 mm.

Montering og fastgjørelse (Klinkbekledning)

EQUITONE
Fibre cement facade materials

Ensjøvejen 7, 0655 Oslo
Postboks 222, Alnabru
N-0614 Oslo
Tel. 21 09 66 00
equitone-no@etexgroup.com
www.equitone.no